

Infos Bases Corbigny – Bourgogne Nivernais





Ci dessous tous les renseignements nécessaires pour votre croisière fluviale en péniche sur: Canal du Nivernais, Yonne, Canal Latéral à la Loire. Au départ de la base fluviale: Corbigny



Base de CORBIGNY

Locaboat Holidays Port de la Vauvelle
La Chaise - F 58800 Corbigny
Tél : 03 86 20 07 29
Fax : 03 86 20 10 71

E-mail : corbigny@locaboat.com

-  Provenance Ouest A6 - E15 - E60 sortie Auxerre Nord (81 km - N 6, N 151, D 985)
provenance Est A6 - E15 - E60 sortie Avallon (52 km - N 6, D 957, D 985) Sortir de Corbigny, (la base se trouve à 4 Km de Corbigny) direction Nevers sur D 958, puis St Saulge direction La Chaise puis longer le canal
-  Gare régionale de Clamecy (30 km)
-  Aéroport de Paris Orly (249 km), aéroport de Paris Charles-de-Gaulle (291 km)
-  Carte Michelin n° 65 et 69
carte I.G.N. n° 108
guide Vert Michelin Bourgogne